

Réhabilitation du Centre d'Entretien et d'Intervention de Comboire

23047

Maître d'Ouvrage:	DIR-CE	Fabrice VIDAL	T: 06.64.17.52.76	fabrice.vidal@developpement-durable.gouv.fr
MOA délégué	DDT	Alexandre PARISOT	T: 06.33.59.02.42	alexandre.parisot@isere.gouv.fr
Maître d'Ouvrage:	Chef de CEI	Didier ARGOUD	T: 06.81.33.87.40	didier.argoud@developpement-durable.gouv.fr
Architecte / OPC:	Groupe Eole Architectes	Nathalie VOISINE	T: 04.76.44.67.35	info@groupe-eole.com
Economiste :	ANM	Nicolas MONTEILLER	T: 07.83.33.29.72	n.monteiller@anm-ing.fr
BET Structure :	SORAETEC	Alain BASTIDE	T: 06.09.69.05.50	soraetec@soraetec.com
BET Electricité :	TEB	Loïc REMY	T: 07.60.60.70.21	lr@teb-betfluides.fr
BET Fluides :	TEB	Joël RIVAIL	T: 06.30.37.15.02	jri@teb-betfluides.fr
Acousticien	ECHOLOGOS	Bastien FRANCONY	T: 07.69.15.85.17	bastien.francony@echologos.com
Bureau de contrôles :	ALPES CONTROLES	Yannick GRAU	T: 06.31.69.58.66	y.grau@alpes-controles.fr
CSPS :	PMM CONSEIL	Bruno DUMONTET	T:	bruno.dumontet@pmmconseil.com



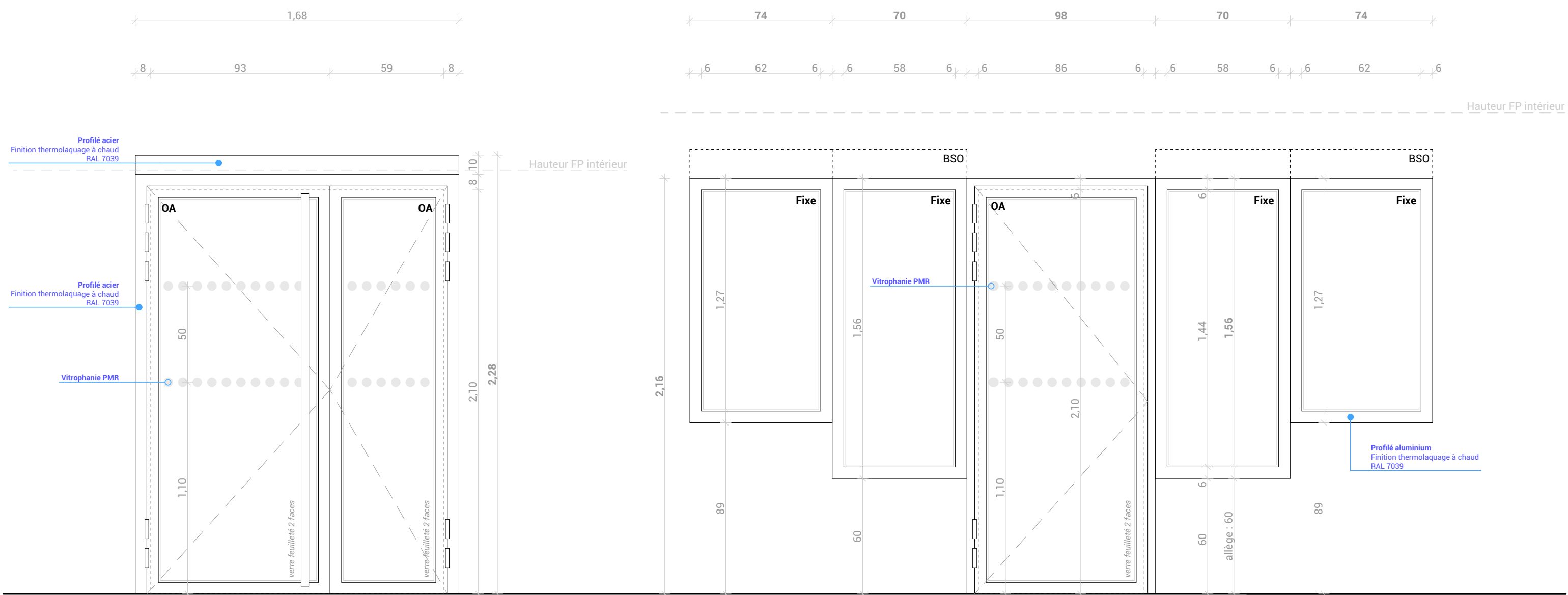
DCE
ME

V.1
24/04/2025
Indice b
Ech.

Carnet Menuiseries extérieures

Ind	Mises à jour	Date
a	Première émission des plans DCE	01/04/2025
b	Modification des menuiseries ME005 et ME101 : pose en applique et menuiseries filantes l'une au-dessus de l'autre	24/04/2025

* Plan dessiné par Chloé BOUILLET & Validé par Nathalie VOISINE



ME001

Façade Nord-Ouest : Entrée salle Moucherotte

Issue de secours : 2UP

Menuiserie posée en tunnel au nu extérieur dans mur béton, finition ITE + enduit

ATTENTION : hauteur à adapter selon position du faux-plafond et cheminement des réseaux dans le plénum. Hauteur définitive à définir après curage du plafond de la zone d'entrée.

ME002

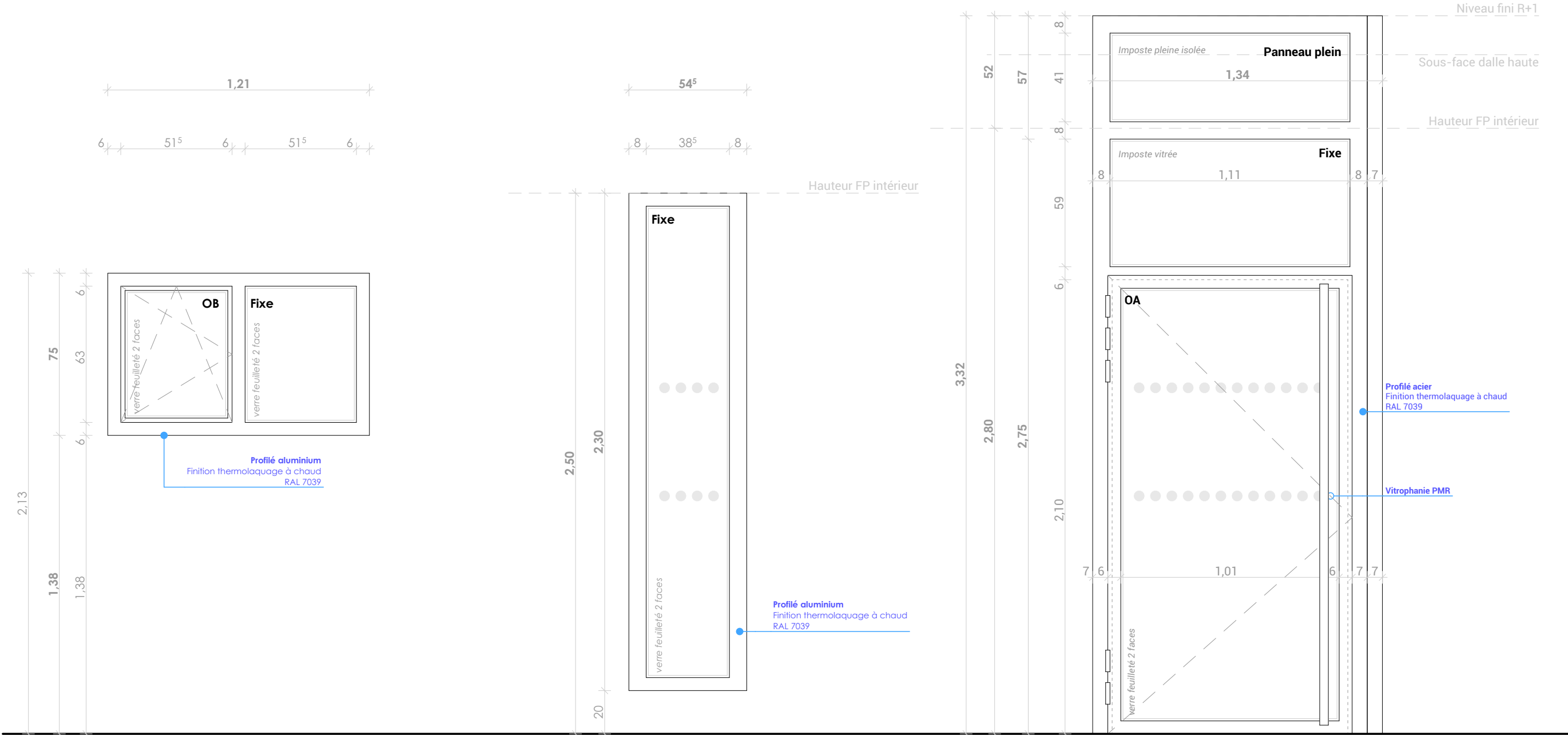
Façade Nord-Ouest : circulation des bureaux

Menuiserie posée en tunnel au nu extérieur dans le mur béton, finition ITE + enduit

Version 1 Indice b du 24/04/2025

Menuiseries extérieures - DCE

Ech : 1:20



ME003

Façade Nord : Sanitaires bureaux
Menuiserie posée en tunnel au nu extérieur
dans mur béton, finition ITE + enduit

ATTENTION : hauteur à adapter selon position
du faux-plafond et cheminement des réseaux
dans le plénum. Hauteur définitive à définir
après curage du plafond de la zone d'entrée.

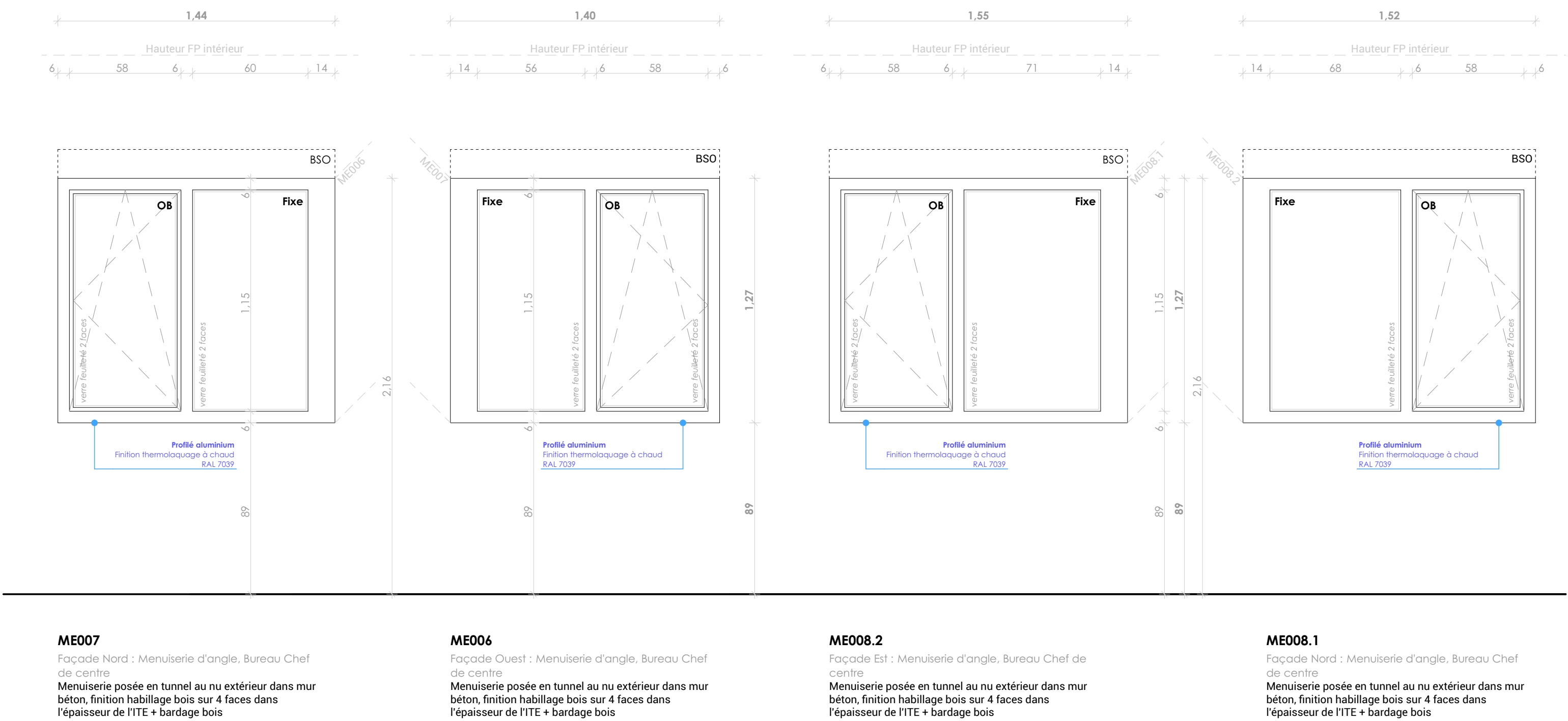
ME004

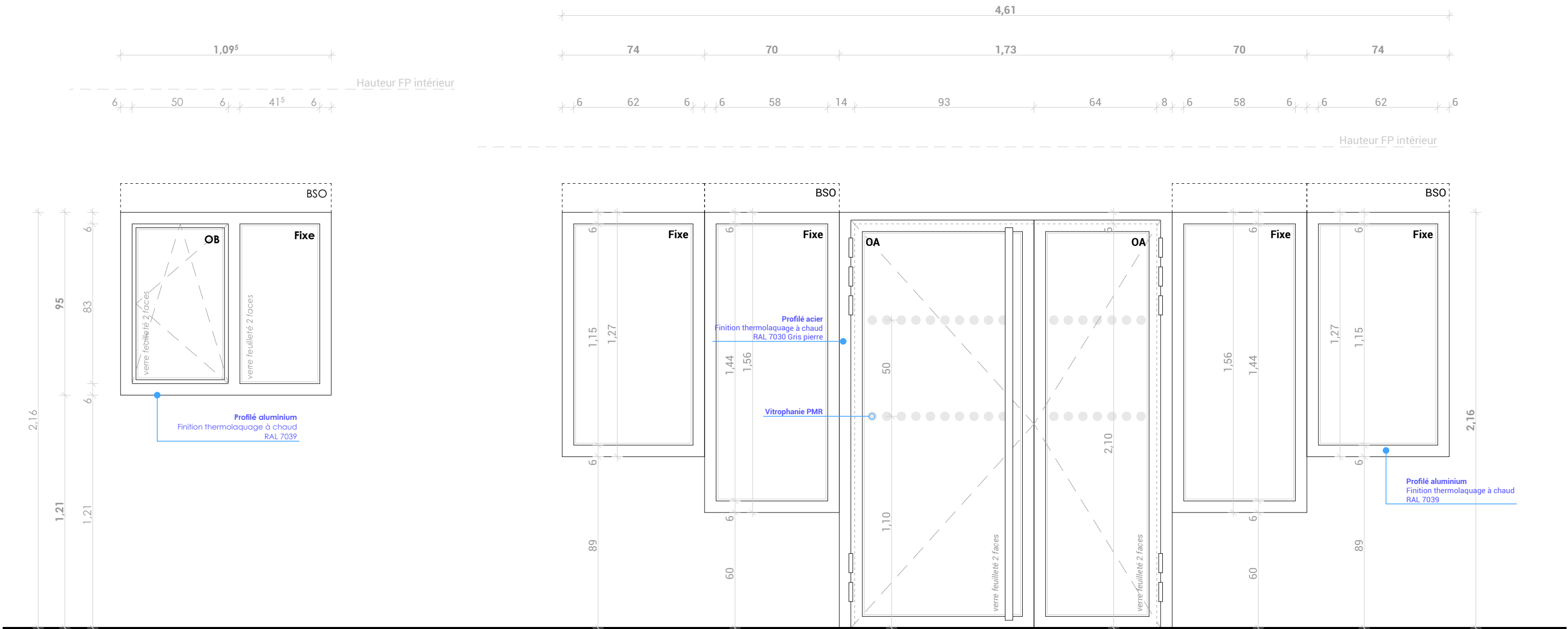
Façade Nord : Circulation
Menuiserie dans mur béton finition enduit

ME005

Façade Nord : Entrée public du CEI
Issue de secours : 1UP
Menuiserie posée en applique extérieure contre le
mur béton, finition habillage bois sur 3 faces dans
l'épaisseur de l'ITE et bardage bois

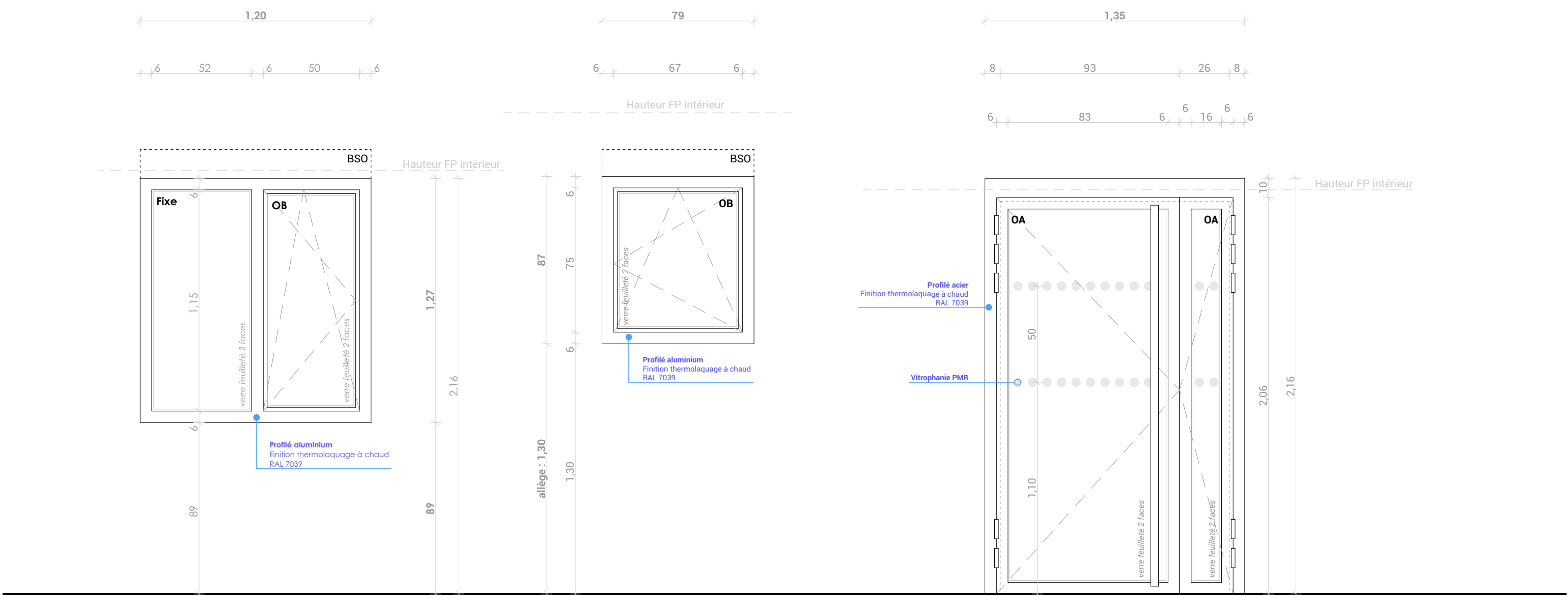
ATTENTION : hauteur de l'imposte pleine à adapter
selon position du faux-plafond et cheminement des
réseaux dans le plénum. Hauteur définitive à définir
après mise au point technique avec lot CVC.





ME009
Façade Est : Local ménage
Menuiserie posée en tunnel au nu extérieur dans mur béton, finition habillage bois sur 4 faces dans l'épaisseur de l'ITE + bardage bois

ME010
Façade Est : Réfectoire
Issue de secours : 2UP
Menuiserie posée en tunnel au nu extérieur dans le mur béton, finition ITE + enduit

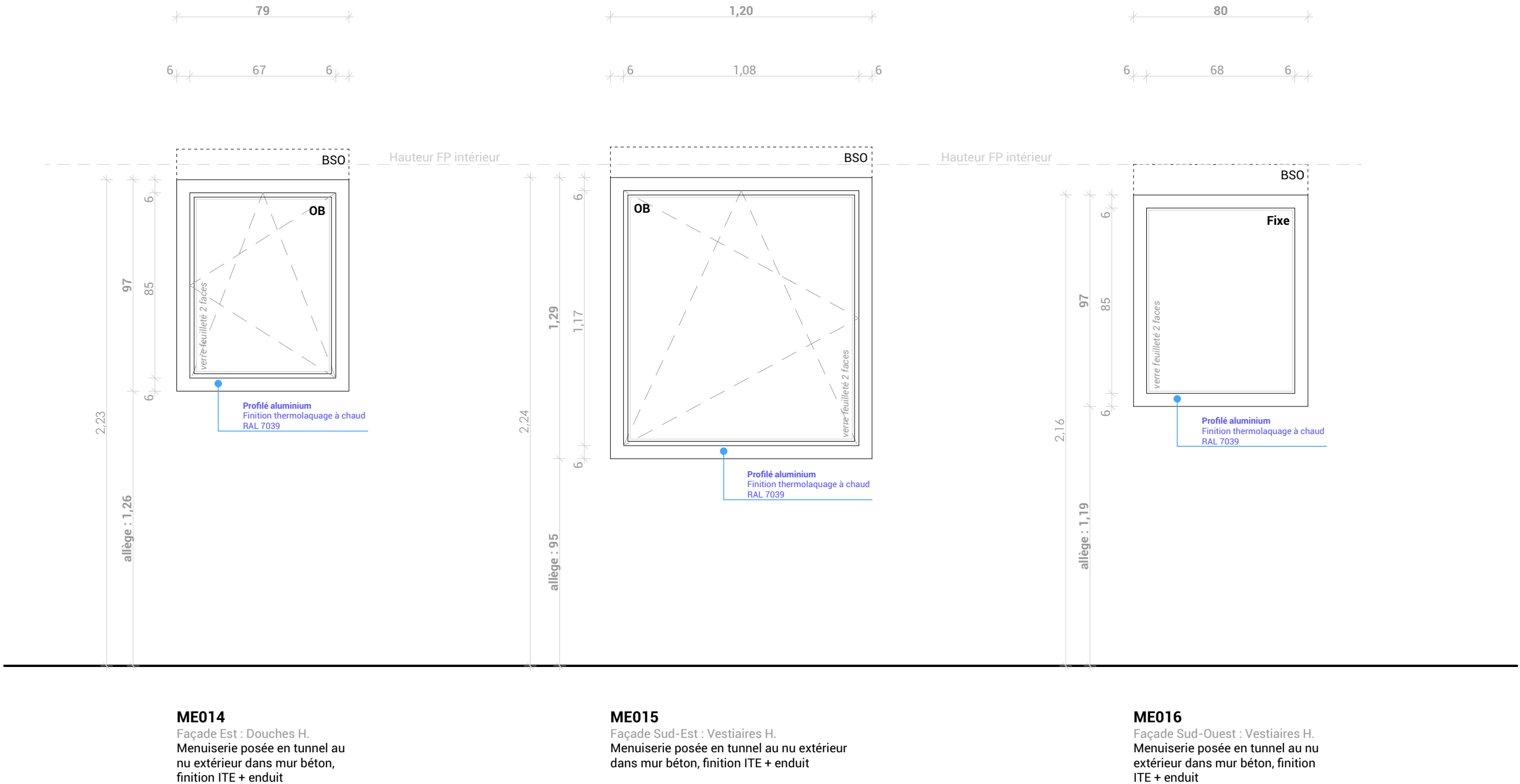


ME011
Façade Est : Buanderie
Menuiserie posée en tunnel au nu extérieur dans mur béton, finition ITE + enduit

ME012
Façade Est : Sanitaires H.
Menuiserie posée en tunnel au nu extérieur dans mur béton, finition ITE + enduit

ME013
Façade Est : Entrée vestiaires H.
Issue de secours : 2UP
Menuiserie posée en tunnel au nu extérieur dans mur béton, finition ITE + enduit

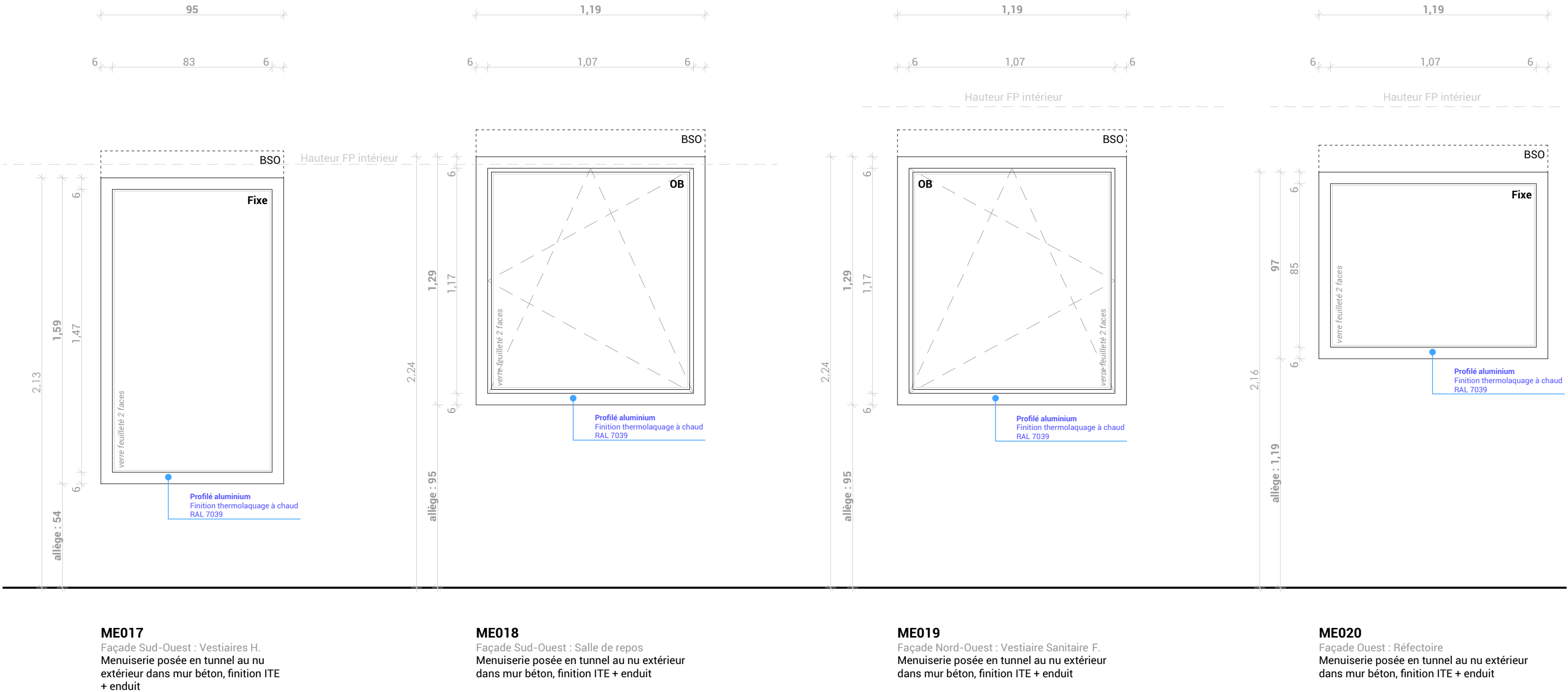
ATTENTION : hauteur à adapter selon position du faux-plafond et cheminement des réseaux dans le plénum. Hauteur définitive à définir après curage du plafond de la zone d'entrée.

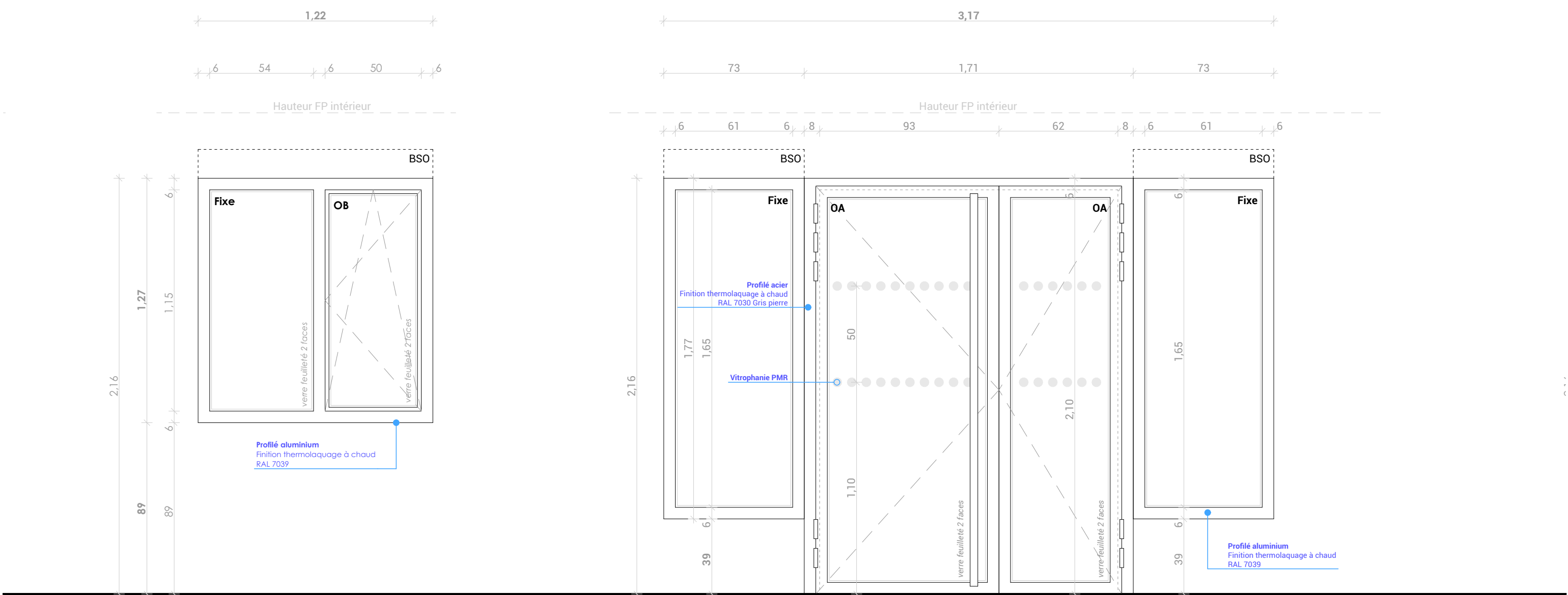



Version 1 Indice b du 24/04/2025

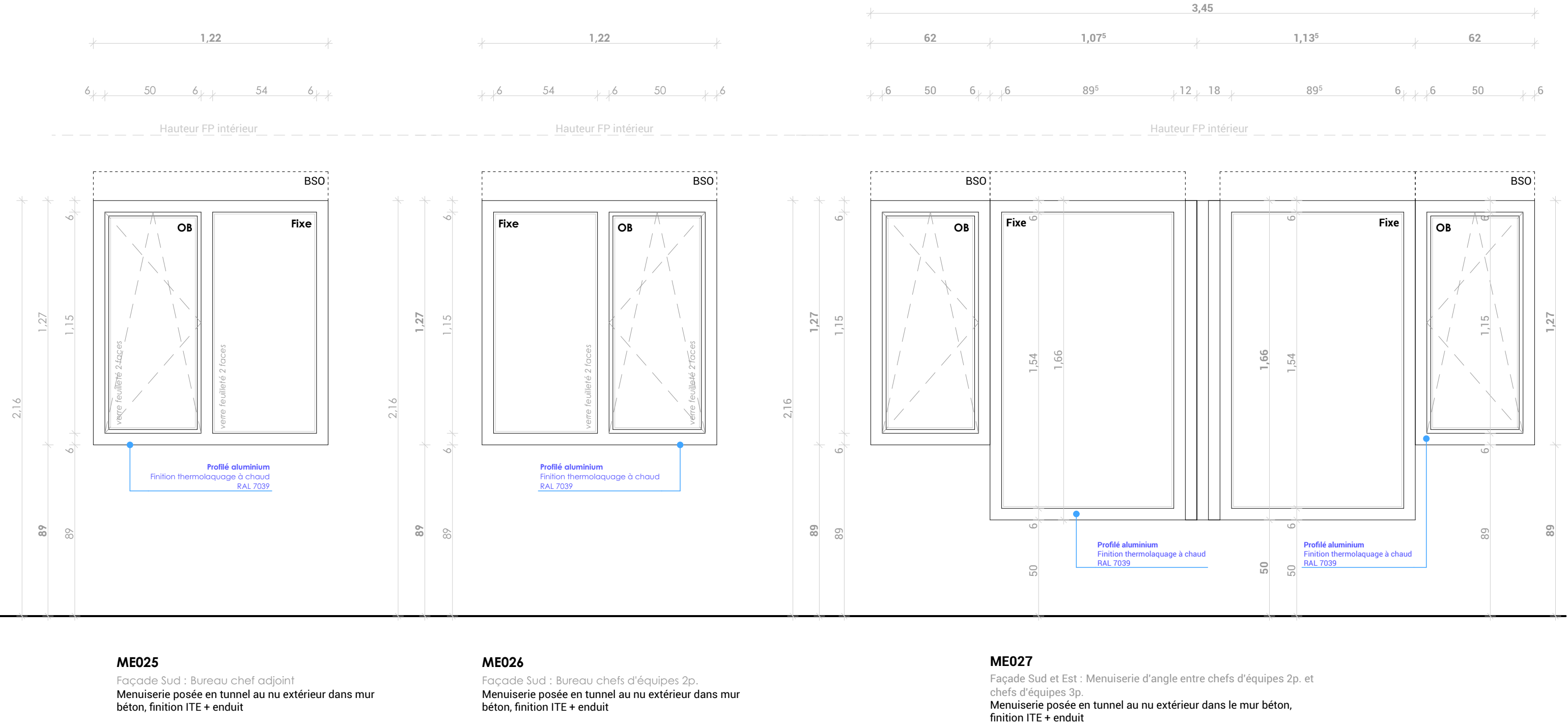
Menuiseries extérieures - DCE

Ech : 1:20









Version 1 Indice b du 24/04/2025

Menuiseries extérieures - DCE

Ech : 1:20

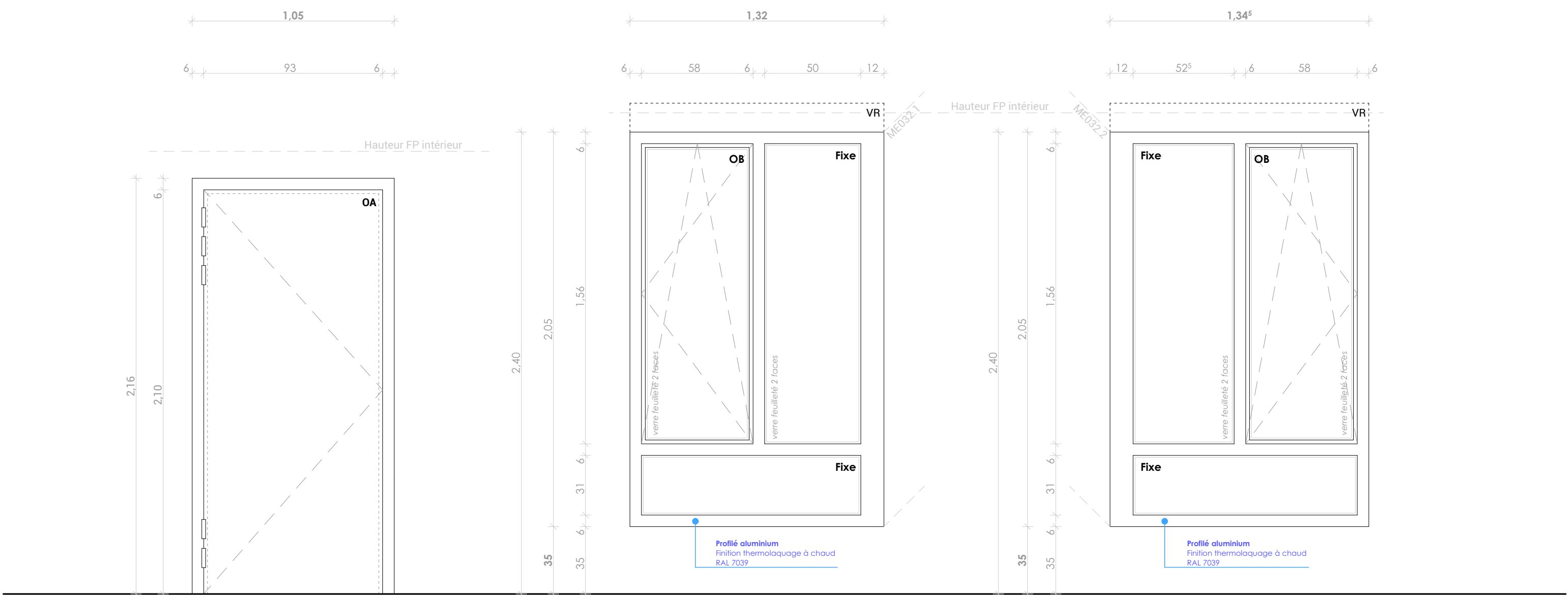


ME028
Façade Sud-Est : Bureau chefs d'équipes 3p.
Menuiserie posée en tunnel au nu extérieur dans mur
béton, finition ITE + enduit

ME029
Façade Sud-Est : Bureau chefs d'équipes 3p.
Menuiserie posée en tunnel au nu extérieur dans mur
béton, finition ITE + enduit

ME030
Façade Sud-Est : Sanitaires Moucherotte
Menuiserie posée en tunnel au nu extérieur dans mur
béton, finition ITE + enduit

ATTENTION : hauteur à adapter selon position du
faux-plafond et cheminement des réseaux dans le
plénum. Hauteur définitive à définir après curage du
plafond de la zone d'entrée.



ME031
Façade Nord-Est : Salle Moucherotte
Issue de secours : 1UP
Menuiserie posée en tunnel au nu extérieur dans mur béton, finition ITE + enduit

ME032.2
Façade Sud-Ouest : Menuiserie d'angle, salle moucherotte
Menuiserie posée en tunnel au nu extérieur dans mur béton, finition ITE + enduit

ME032.1
Façade Sud-Est : Menuiserie d'angle, salle moucherotte
Menuiserie posée en tunnel au nu extérieur dans mur béton, finition ITE + enduit

ATTENTION : hauteur à adapter selon position du faux-plafond et cheminement des réseaux dans le plénum. Hauteur définitive à définir après curage du plafond de la zone d'entrée.

